

Монтаж, демонтаж, регулировка подъемных механизмов серии SE


Монтаж и демонтаж



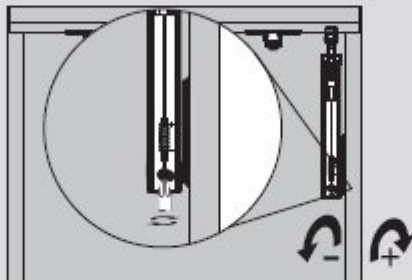
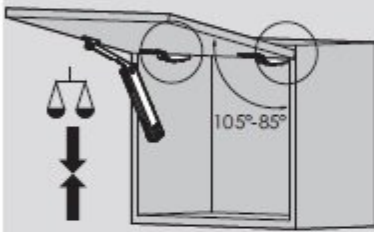
Установка крепления к корпусу



Установка крепления к фасаду



Регулировка, монтаж и демонтаж



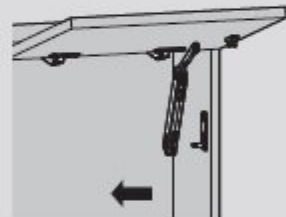
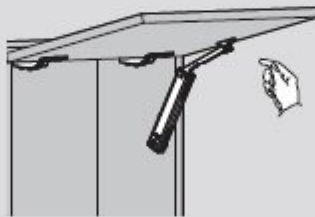
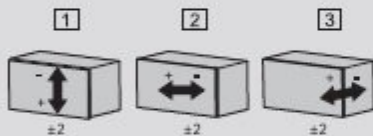
Pivot-Pro



Pivot-Star

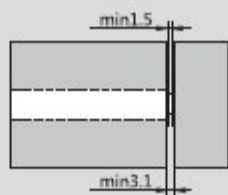
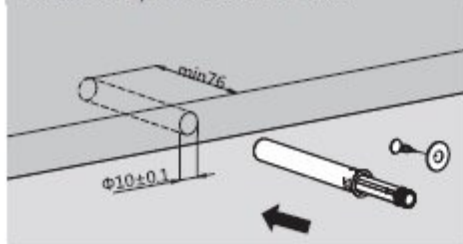


Ограничитель угла
открывания

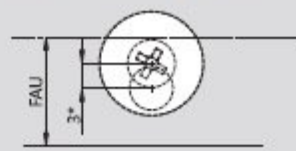


Существует опасность получения
травмы при выскакивании рычага.
Не опускайте рычаг

Монтаж врезного толкателя

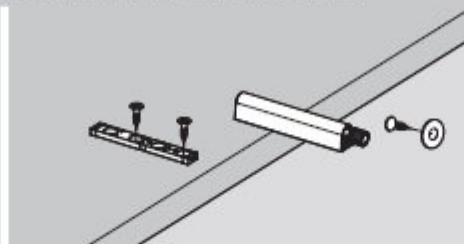
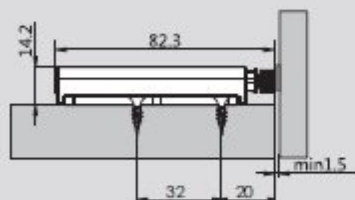


FAU-наложение фасада снизу

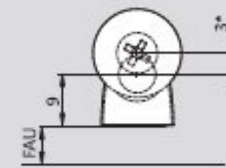


При установке пластины с саморезом мы рекомендуем сместить ее на 3мм выше толкателя

Монтаж накладного толкателя со встроенной монтажной планкой

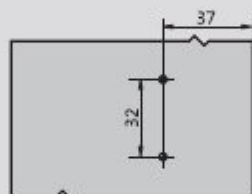
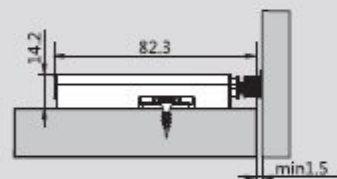


FAU-наложение фасада снизу

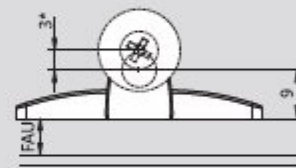


При установке пластины с саморезом мы рекомендуем сместить ее на 3мм выше толкателя

Монтаж накладного толкателя с крестообразной монтажной планкой



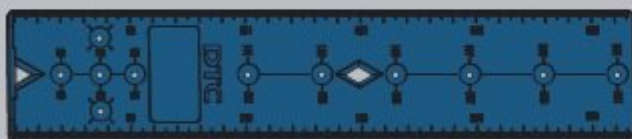
FAU-наложение фасада снизу



При установке пластины с саморезом мы рекомендуем сместить ее на 3мм выше толкателя

Аксессуары. Информация для заказа

Кондуктор универсальный



Универсальный кондуктор

Синий(H23)

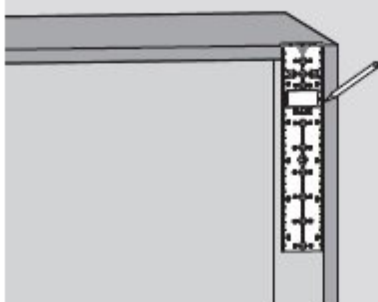
Арт.

DT02

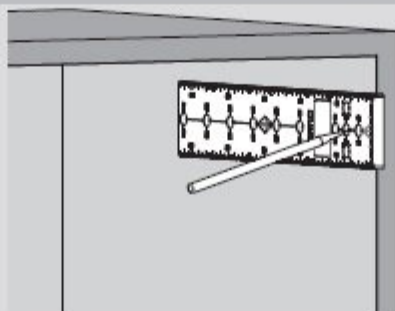
Шт/уп

100

Положение разметки

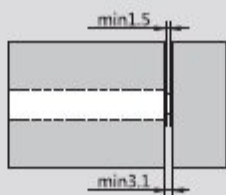
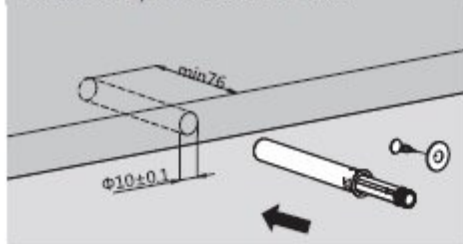


Отметить отверстия по вертикали

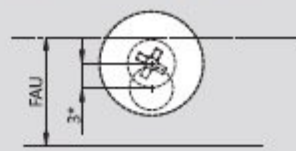


Отметить отверстия по горизонтали

Монтаж врезного толкателя

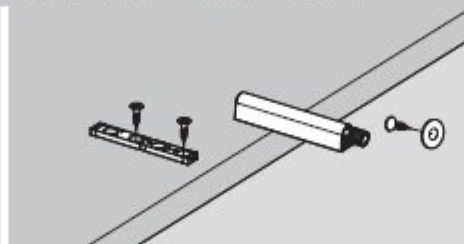
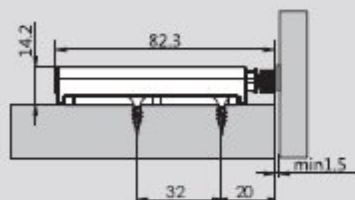


FAU-наложение фасада снизу

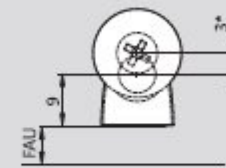


При установке пластины с саморезом мы рекомендуем сместить ее на 3мм выше толкателя

Монтаж накладного толкателя со встроенной монтажной планкой

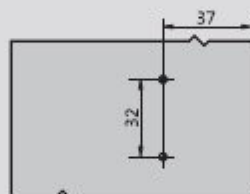
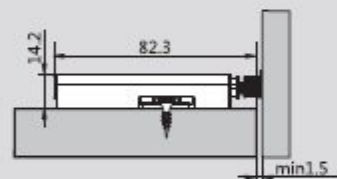


FAU-наложение фасада снизу

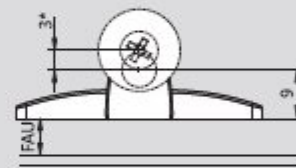


При установке пластины с саморезом мы рекомендуем сместить ее на 3мм выше толкателя

Монтаж накладного толкателя с крестообразной монтажной планкой



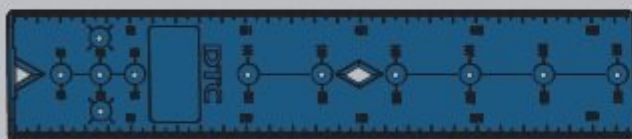
FAU-наложение фасада снизу



При установке пластины с саморезом мы рекомендуем сместить ее на 3мм выше толкателя

Аксессуары. Информация для заказа

Кондуктор универсальный



Универсальный кондуктор

Синий(H23)

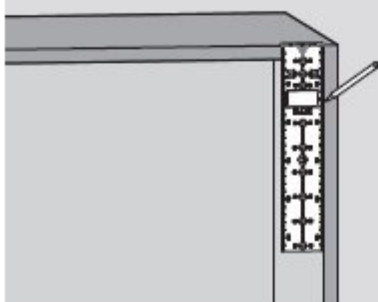
Арт.

DT02

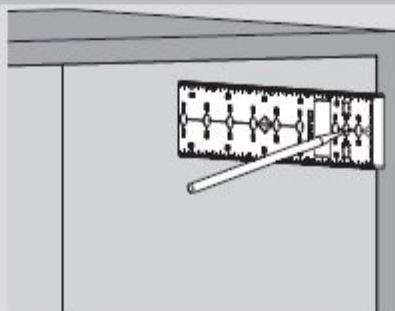
Шт/уп

100

Положение разметки



Отметить отверстия по вертикали



Отметить отверстия по горизонтали