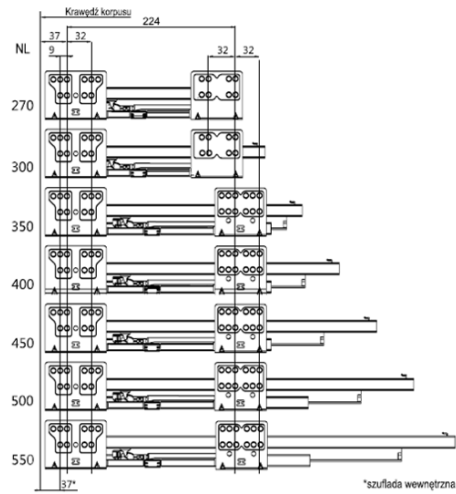
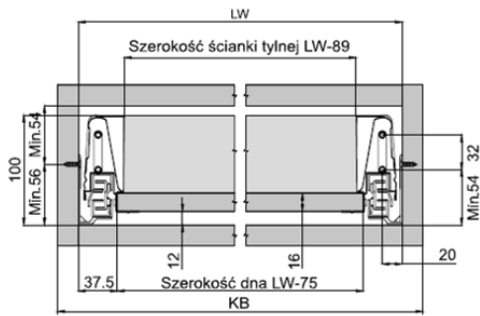


| H | h |
|-----|--------|
| 86 | 110 mm |
| 140 | 165 mm |
| 164 | 185 mm |
| 204 | 225 mm |

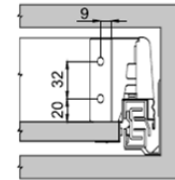
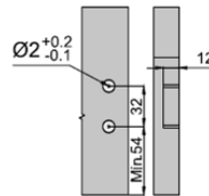


H=86

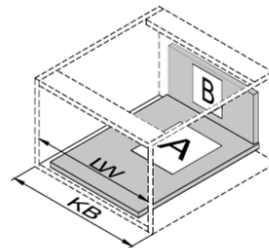
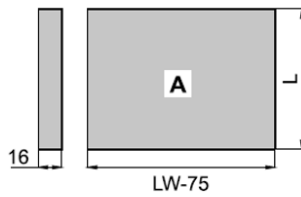
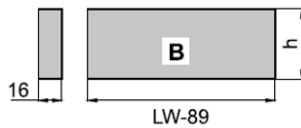


Front

Ścianka tylna



Ø2 x 12
Wkręty do drewna
M3.5 x 15



| H | Wysokość ścianki tylnej | Szerokość ścianki tylnej |
|-----|-------------------------|--------------------------|
| 86 | h=70 mm | LW-89 mm |
| 140 | h=124 mm | Długość dna szuflady |
| 164 | h=148 mm | L=NL-5 mm |
| 204 | h=188 mm | Szerokość dna szuflady |
| | | LW-75 mm |

NL - Długość nominalna prowadnic
LW - Szerokość wewnętrzna korpusu
KB - Szerokość zewnętrzna korpusu
A - Wymiar dna szuflady
B - Wymiar ścianki tylnej szuflady