
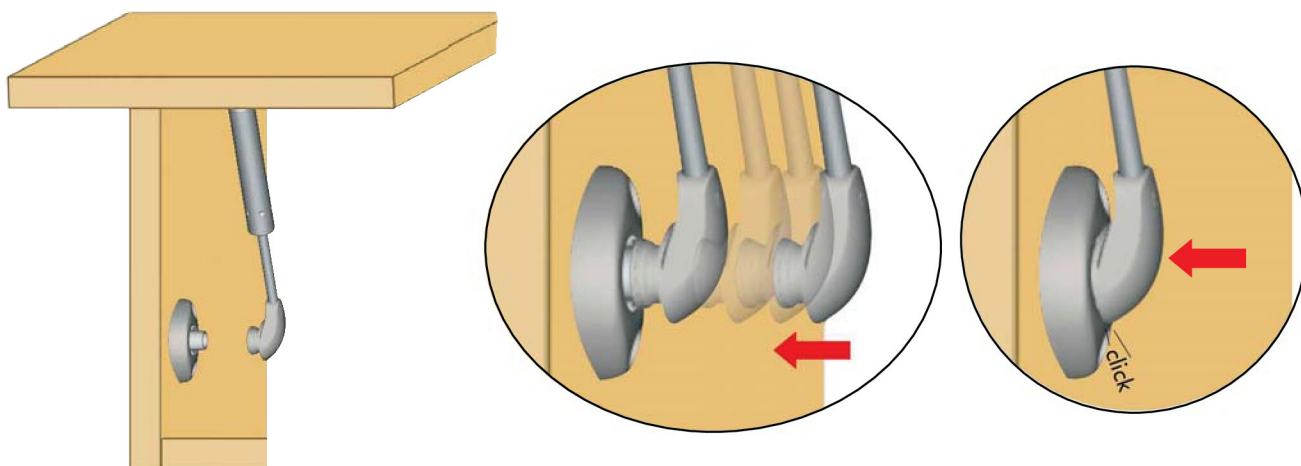


УСТАНОВКА ЛИФТОВ COMPACT

Крепление лифта к фасаду

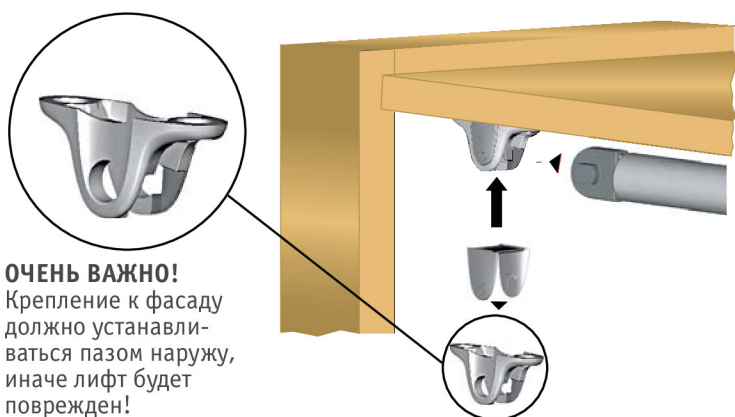


Крепление лифта к боковине



Установка лифтов COMPACT производится без инструментов

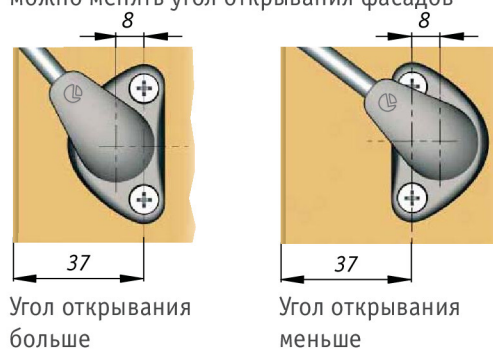
ВНИМАНИЕ!



ОЧЕНЬ ВАЖНО!
Крепление к фасаду должно устанавливаться пазом наружу, иначе лифт будет поврежден!

Регулировка угла открывания

Изменяя установку крепления к боковине, можно менять угол открывания фасадов



ОЧЕНЬ ВАЖНО!

Фиксируйте крепление центральным саморезом.

СОМРАСТ лифт для автоматического открывания фасада вниз, длина 244 мм

Стандартная схема установки при использовании четырехшарнирных петель

	$\alpha^\circ \pm 2$
крепление в положении А	86°
крепление в положении В	78°

