

Прямой держатель – короткий

20/17



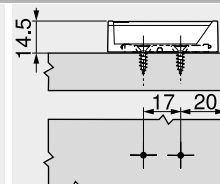
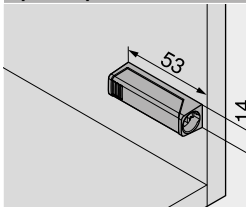
- Монтаж на саморезы Ø 3.5 или Ø 4 мм
- В качестве альтернативы возможна установка на евровинты
- TIP-ON заказывается отдельно

Информация для заказа

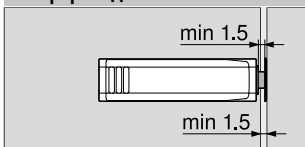
Цвет	Материал	№ арт.
SW TS R7036 NI-L	Пластмасса	956.1201

Цвет	
SW	Белый шелк
TS	Терра-черный
R7036	Платиново-серый (RAL 7036)
NI-L	Глянцевый никель

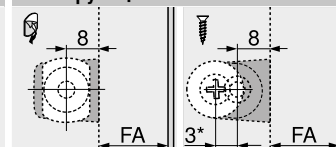
Проектирование



Зазор фасада



Фиксирующая пластина



FA Наложение фасада
* Пластина смещается на 3 мм

Прямой держатель – длинный

20/32



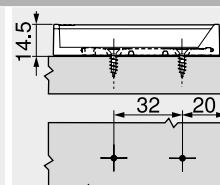
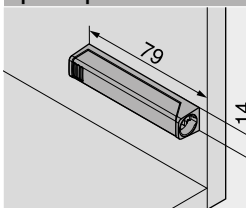
- Монтаж на саморезы Ø 3.5 или Ø 4 мм
- В качестве альтернативы возможна установка на евровинты
- TIP-ON заказывается отдельно

Информация для заказа

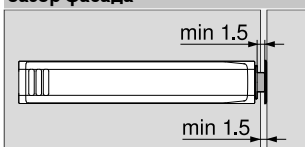
Цвет	Материал	№ арт.
SW TS R7036 NI-L	Пластмасса	956A1201

Цвет	
SW	Белый шелк
TS	Терра-черный
R7036	Платиново-серый (RAL 7036)
NI-L	Глянцевый никель

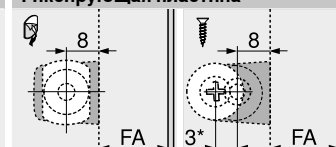
Проектирование



Зазор фасада



Фиксирующая пластина



FA Наложение фасада
* Пластина смещается на 3 мм

Крестообразный держатель – длинный

37/32



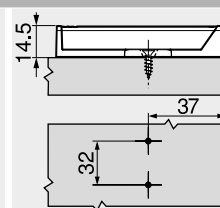
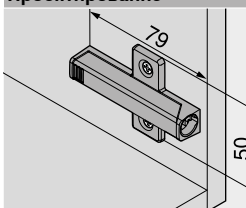
- Монтаж на саморезы Ø 3.5 или Ø 4 мм
- В качестве альтернативы возможна установка на евровинты
- TIP-ON заказывается отдельно

Информация для заказа

Цвет	Материал	№ арт.
R7036	Пластмасса	956A1501

Цвет	
R7036	Платиново-серый (RAL 7036)

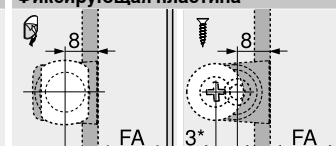
Проектирование



Зазор фасада



Фиксирующая пластина



FA Наложение фасада
* Пластина смещается на 3 мм

Дополнительная информация

Обзор – TIP-ON для дверей	185	Установка	MINIPRESS M	596
Монтаж, демонтаж и регулировка		Шаблон-уголок		630
		Шаблон для ответных планок		631
		Шаблон для определения позиции фиксирующей пластины		652
		MINIPRESS top для EASYSTICK		576
		MINIPRESS top		580
Короткая ссылка		MINIPRESS P		592
www.blum.com/a230				